



Bestellung

Angebot

Yes, you can.®

Tel. 07562 700-99 · rehabservice@invacare.com

Preise in Euro
zzgl. gesetzlicher MwSt.

Invacare® **Matrix® PB** CE



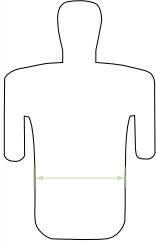
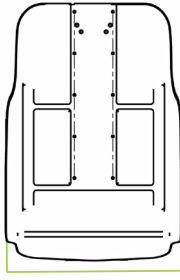
Invacare® **Matrix® PB Heavy Duty**

Kunden-Nr.:

Ansprechpartner:

Kommission:

Bitte markieren Sie in der Tabelle deutlich die gewünschte Größe. Sondermaße sind vom Umtausch ausgeschlossen.

Invacare Matrix PB und PB Heavy Duty						
Ergonomische Rückenschale mit atmungsaktivem Bezug. Max. Nutzergewicht: 136 kg , Heavy Duty: 227 kg Konturtiefe (A): 13 cm					Hinweise / Einsatzbereich: Zur Positionierung für mehr Stabilität in Oberkörper und Hüfte. HMV-Nummer: 18.99.07.0015	
Invacare Matrix PB - Rückenschale ohne Halterung, inkl. Kopfstützen-Aufnahme						ab 431,00 €
Breite (cm)						je Rückenschale 431,00
Brustkorb (B)	≤ 26	≤ 31	≤ 33	≤ 36	≤ 41	
Rücken (C)	36	41	43	46	51	
Rollstuhlsitz	36 - 38	38 - 43	41 - 46	43 - 48	48 - 53	
Rückenhöhe (cm)	31					
	41					
	51					
Halterungen						
Easy Set Halterung (Standard) mit 2-Punkt-Befestigung (für faltbare Rollstühle und Elektro-Rollstühle), beinhaltet Montage-Pins Standard und Mittel (+25mm).					1545275	245,00
Split Halterung mit 4-Punkt-Befestigung (für starre Rollstühle), beinhaltet Montage-Pins Standard und Mittel (+25mm).					1545278	245,00
Verlängerte Montage Pins (+50mm). Ermöglicht die Montage einer schmaleren Rückenschale, bei bis zu 5 cm größerer Sitzbreite					1544237	85,00
Easy Set Halterung (Heavy Duty) mit 2-Punkt-Befestigung					1544776	299,00
Invacare Matrix PB Heavy Duty - Rückenschale inkl. Halterung, inkl. Kopfstützen-Aufnahme						ab 889,00 €
Breite (cm)						je Rückenschale 889,00
Brustkorb (B)	≤ 41		≤ 46		≤ 51	
Rücken (C)	51		56		61	
Rollstuhlsitz	48 - 53		53 - 58		58 - 64	
Rückenhöhe (cm)	41					
	51					
Zubehör						
Kopfstütze Invacare Matrix Loxx mit weichem Polster inkl. Kopfstützenaufnahme					1634173	399,00
Montageset für Brustgurt					1580358	75,00
Kälteschutz-Latz S (330x410mm) für Rücken mit Rückenbreite = 38 - 41 cm					1551800	69,00
Kälteschutz-Latz M (380x410mm) für Rücken mit Rückenbreite = 43 - 46 cm					1551903	69,00
Kälteschutz-Latz L (430x410mm) für Rücken mit Rückenbreite = 48 - 51 cm					1551904	69,00
<div style="display: flex; justify-content: space-around; align-items: flex-end;"> <div style="text-align: center;">  A </div> <div style="text-align: center;">  B </div> <div style="text-align: center;">  C </div> </div>						

